



profine GmbH
KÖMMERLING KUNSTSTOFFE

Postfach 2165 · 66929 Pirmasens
Tel. 06331 56-0 · Fax 06331 56-2475
E-Mail: info@koemmerling.de
Internet: www.koemmerling.de



Gesamt- Folienfarbprogramm 2013

Holzstrukturen, Metallic- und Unifarben





Holzstrukturen

Geprägte Oberfläche:



274 Bergeiche / Weiß
074 Bergeiche



276 Streifen-Douglasie / Weiß
076 Streifen-Douglasie



215 Eiche dunkel / Weiß
015 Eiche dunkel



238 Bergkiefer / Weiß
038 Bergkiefer



271 Eiche dunkel ST / Weiß
071 Eiche dunkel ST



239 Oregon 4 / Weiß
039 Oregon 4



234 Eiche dunkel FT-F1 / Weiß
034 Eiche dunkel FT-F1



242 Macore / Weiß
042 Macore



237 Eiche rustikal / Weiß
037 Eiche rustikal



290 Black Cherry / Weiß
090 Black Cherry



278 Mooreiche / Weiß
078 Mooreiche



2CB Cherry Blossom / Weiß
0CB Cherry Blossom



224 Sapeli / Weiß
024 Sapeli



2RC Rustic Cherry / Weiß
0RC Rustic Cherry



232 Golden Oak / Weiß
032 Golden Oak



210 Irish Oak / Weiß
010 Irish Oak



252 Nussbaum / Weiß
052 Nussbaum



2SC Siena PR / Weiß
0SC Siena PR

Metallicfarben

Gebürstete Oberfläche:



2AR Metbrush Silver / Weiß
0AR Metbrush Silver



2MP Metbrush Platin / Weiß
0MP Metbrush Platin



2MQ Metbrush Quarzgrau / Weiß
0MQ Metbrush Quarzgrau



2MT Metbrush Anthrazitgrau / Weiß
0MT Metbrush Anthrazitgrau

Unifarben

Glatte Oberfläche:



2GA Achatgrau / Weiß
0GA Achatgrau



250 Signalgrau / Weiß
050 Signalgrau



2SG Schiefergrau / Weiß
0SG Schiefergrau



2AG Anthrazitgrau / Weiß
0AG Anthrazitgrau

Geprägte Oberfläche:



2RX Weiß / Weiß
0RX Weiß



2CX Cremeweiß / Weiß
0CX Cremeweiß



293 Achatgrau / Weiß
093 Achatgrau



221 Grau / Weiß
021 Grau



2GE Betongrau / Weiß
0GE Betongrau



292 Basaltgrau / Weiß
092 Basaltgrau



2GD Quarzgrau / Weiß
0GD Quarzgrau



216 Anthrazitgrau / Weiß
016 Anthrazitgrau



231 Braunmaron / Weiß
031 Braunmaron



227 Schokobraun / Weiß
027 Schokobraun



280 Schwarzbraun / Weiß
080 Schwarzbraun



253 Moosgrün / Weiß
053 Moosgrün



258 Dunkelgrün / Weiß
058 Dunkelgrün



244 Weinrot / Weiß
044 Weinrot



246 Dunkelrot / Weiß
046 Dunkelrot



285 Brillantblau / Weiß
085 Brillantblau



287 Kobaltblau / Weiß
087 Kobaltblau



288 Stahlblau / Weiß
088 Stahlblau



Farbabweichungen zu den Originalfolien sind drucktechnisch bedingt.

☐ = einseitige Folierung
■ = beidseitige Folierung

Holzstrukturen

Geprägte Oberfläche:



2WN Walnuss curcuma / Weiß
0WN Walnuss curcuma



2WO Walnuss amaretto / Weiß
0WO Walnuss amaretto



2WK Walnuss kolonial / Weiß
0WK Walnuss kolonial



2WP Walnuss terra / Weiß
0WP Walnuss terra



2BI Birke rosé / Weiß
0BI Birke rosé FT-F1



2NS Noce Sorrento natur / Weiß
0NS Noce Sorrento natur



2BS Noce Sorrento balsamico / Weiß
0BS Noce Sorrento balsamico



2CA Cherry amaretto / Weiß
0CA Cherry amaretto



2TA Teak arte / Weiß
0TA Teak arte Oak



2TB Teak terra / Weiß
0TB Teak terra



2OA Santana Oak rotbraun / Weiß
0OA Santana Oak rotbraun



2WI Winchester XA / Weiß
0WI Winchester XA



2WC Winchester XC / Weiß
0WC Winchester XC



2TE Teresina XC / Weiß
0TE Teresina XC



2AN AnTEAK / Weiß
0AN AnTEAK



2SJ Siena PL / Weiß
0SJ Siena PL



2SN Siena PN / Weiß
0SN Siena PN



2WG Wisconsin XC / Weiß
0WG Wisconsin XC



2CS Soft Cherry / Weiß
0CS Soft Cherry



Farbabweichungen zu den Originalfolien sind drucktechnisch bedingt.

☐ = einseitige Folierung
■ = beidseitige Folierung

Unifarben

Glatte, matte Oberfläche:



2SS Silicia SFTN matt / Weiß
0SS Silicia SFTN matt



2RS Rubinrot SFTN matt / Weiß
0RS Rubinrot SFTN matt



2TG Tannengrün SFTN matt / Weiß
0TG Tannengrün SFTN matt



2QB Quarzgrau SFTN matt / Weiß
0QB Quarzgrau SFTN matt




2BQ Basaltgrau SFTN matt / Weiß
0BQ Basaltgrau SFTN matt



2SF Schwarzbraun SFTN matt / Weiß
0SF Schwarzbraun SFTN matt



2AU Anthrazitgrau SFTN matt / Weiß
0AU Anthrazitgrau SFTN matt



2SM Schwarzgrau SFTN matt / Weiß
0SM Schwarzgrau SFTN matt


Glatte Oberfläche:



2QA Quarzgrau SFTN / Weiß
0QA Quarzgrau SFTN




2BD Basaltgrau SFTN / Weiß
0BD Basaltgrau SFTN



2AS Anthrazitgrau SFTN / Weiß
0AS Anthrazitgrau SFTN



2SE Schwarzgrau SFTN / Weiß
0SE Schwarzgrau SFTN



2AA Anthrazitgrau STYLO / Weiß
0AA Anthrazitgrau STYLO



2GY Gale Grey Finesse / Weiß
0GY Gale Grey Finesse



2SL Slate Grey Finesse / Weiß
0SL Slate Grey Finesse matt



2HZ Hazy Grey Finesse / Weiß
0HZ Hazy Grey Finesse

Unifarben

Gebürstete Oberfläche:



2CP Crown Platin / Weiß
0CP Crown Platin



2QP Quarz Platin / Weiß
0QP Quarz Platin



2SP Silber Platin / Weiß
0SP Silber Platin



2RP Royal Platin / Weiß
0RP Royal Platin



2EP Empress Platin / Weiß
0EP Empress Platin



2EA Earl Platin / Weiß
0EA Earl Platin



2CD Cardinal Platin / Weiß
0CD Cardinal Platin

Unifarben

Geprägte Oberfläche:



294 Lichtgrau / Weiß
094 Lichtgrau